



**WYDRUKUJ, WYTNIJ,
POKOLORUJ,
NAKLEJ NA KARTON,
POŁĄCZ PATYCZKI,
NAKLEJ I BAW SIĘ**




GRYZĄCY REKIN-ZABAWKA.




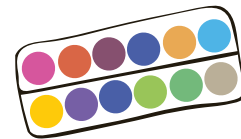


KROK 1.
WYDRUKUJ SZABLON
Z NASZYM REKINEM
LUB PRZERYSUJ Z MONITORA
NA KARTKĘ.



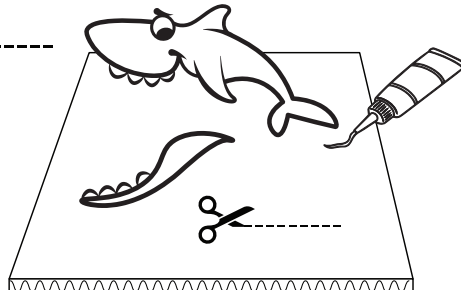
KROK 2.
WYTNIJ REKINA



KROK 3.
POKOLORUJ GO



KROK 4.
NAKLEJ REKINA
NA KAWAŁEK
KARTONU I WYTNIJ



KROK 5.
ZA POMOCĄ DWÓCH
GUMEK RECEPTUREK
POŁĄCZ DWA
PATYCZKI PO ŁODACH



KROK 6.
**PRZYKLEJ REKINA
DO PATYCZKÓW
I GOTOWE**

